

Spillefolk.dk

7 september 2015

Kulturstationen Vanløse



Oversigt

- Rundtur på hjemmesiden
 - Forsidens funktioner
 - Logind
- Nodesamlingen
 - **Playerfunktionerne**
 - Nodesøgning, statestik
 - Video
- Dansebeskrivelser



Rundtur på hjemmesiden

- "Klik på Ravenen" funktionen
 - Ctrl M
- Sidste Repertoirelister
- Nyeste noder
- Hjælpefunktioner

The screenshot shows the website 'FOLKET' with a navigation bar at the top containing 'Forsider' and a raven icon. A blue arrow points to the raven icon. Below the navigation bar, there is a section for 'Nodesamling' with a link to 'Alle melodier'. A search bar contains the URL 'spillefolk.dk/nodesamling/'. Below this, there are several menu items: 'Forsiden', 'Kombineret søgning', 'Repertoire lister', 'med...', 'statistik', 'Efterdysninger', 'Nyeste noder', 'CD'er', and 'Dem...'. The main content area features a banner for 'Hoveltøhytten i week-enden den 16. - 18. oktober. Nærmere info følger.' and a link to 'Sidste Repertoirelister' with a Facebook icon. Below this, a yellow box says 'Der er nu 2336 Nyeste n' with a raven icon. The main content is titled 'Ny og opdaterede noder fra nodesamlingen.' and includes a table with columns for 'Sidste 10 Ny noder:', '10 sidst opdaterede', '10 nyeste dansebeskrivelser', and '10 nyeste YouTube Links'. The table lists various dance pieces and their dates.

Sidste 10 Ny noder:	10 sidst opdaterede
24 august 2015: Menuet no. 17.	5 september 2015: Varsoviane
22 august 2015: Tvillingepolska	5 september 2015: Francaise 1. tur
12 august 2015: Contra 4 Tuur	5 september 2015: Skotsk fra Rande
11 august 2015: Polka fra Willumsen	22 august 2015: Tvillinge Scottish
10 august 2015: Gardnerens Vals	17 august 2015: Brurleken
10 august 2015: Frederiksens polka	13 august 2015: Gudmunddansen
10 august 2015: Firtur Okshal	12 august 2015: Torbyveln
10 august 2015: Fynbo	4 august 2015: Pællkvælsen
11 juli 2015: Beimander Polka fra Mors	4 august 2015: Kållåden
28 juni 2015: Tallapolskan efter Jønsagubben	22 juli 2015: Skårda linet

10 nyeste dansebeskrivelser	10 nyeste YouTube Links
1 april 2015: Hamborger paa langs	8 september 2015: Vagn-Sten-Jeppe
1 april 2015: Hjæder fra Roskilde	6 september 2015: Vagn-Sten og JeppeKillingSøren
1 april 2015: Pedersen	14 september 2015: Anden Brudestok



Nodespillefunktionen

- Workshopmetoden

- Lær et lille stykke ad gangen!

- Brug  og  -knap

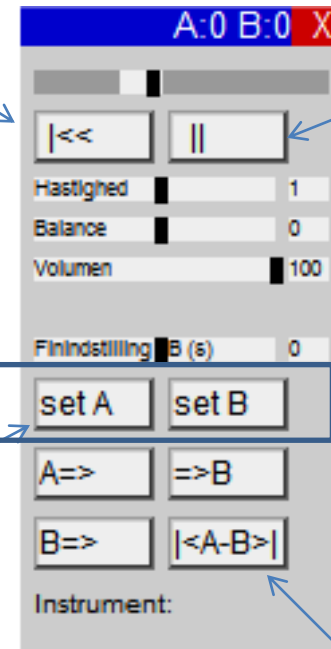
- Eller tryk på dit tastatur A og B

- Eller tryk på dit tastatur A og B

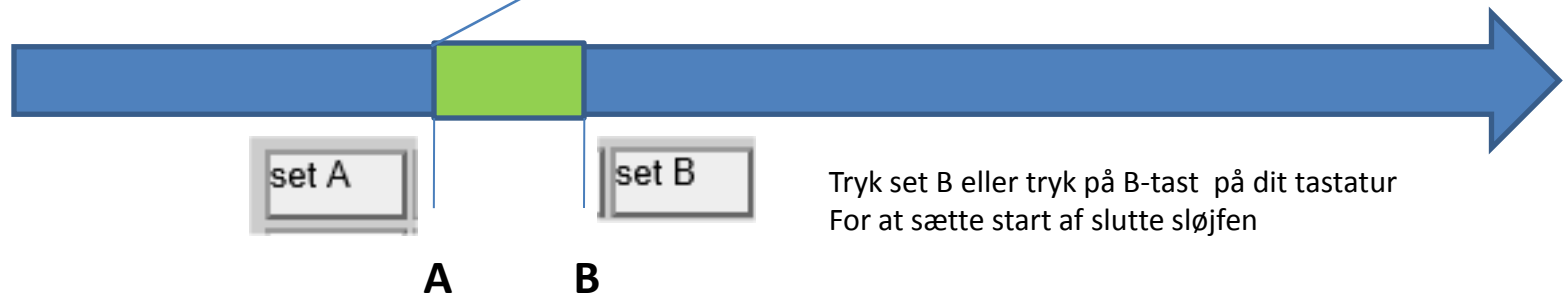
Tryk "set A" (eller tryk på A på tastatur)
For at sætte start af sløjfe

Start forfra
(tast S)

Pause/Spil
(tast P)




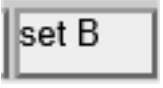
Hele stykket
(tast R)

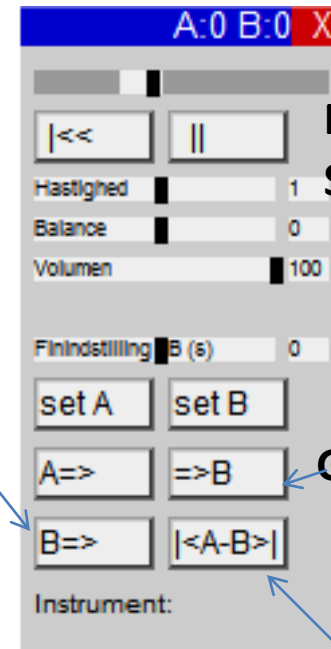


Tryk set B eller tryk på B-tast på dit tastatur
For at sætte start af slutte sløjfen



Udvid sløjfen

- Udvid sløjfen med 
- Tryk  for at afslutte den udvidede sløjfe

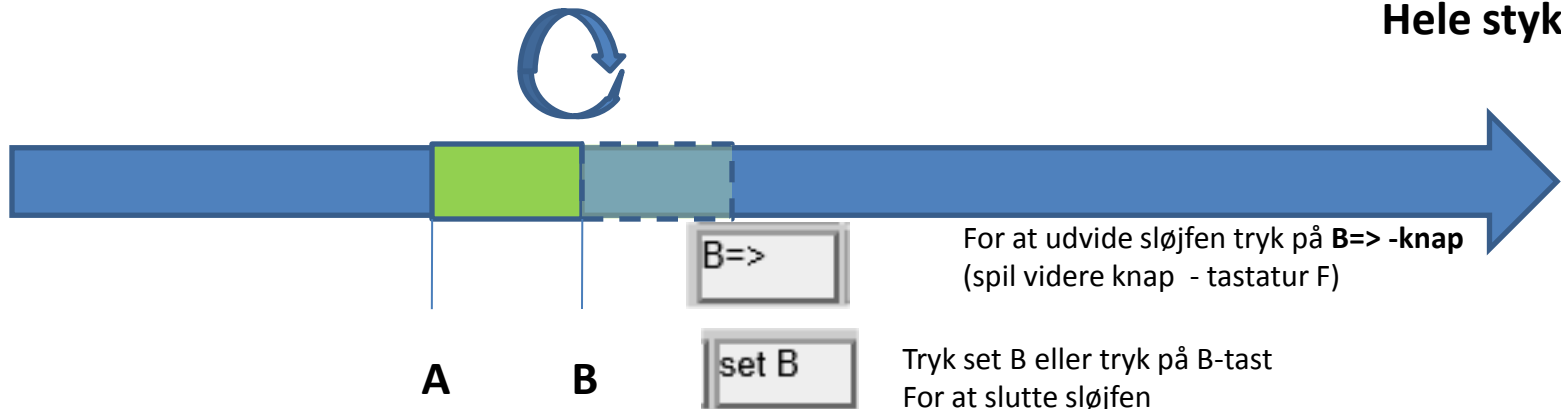


Pause spil
Spil langsomt

Finjuster AB

Gå til B

Hele stykket

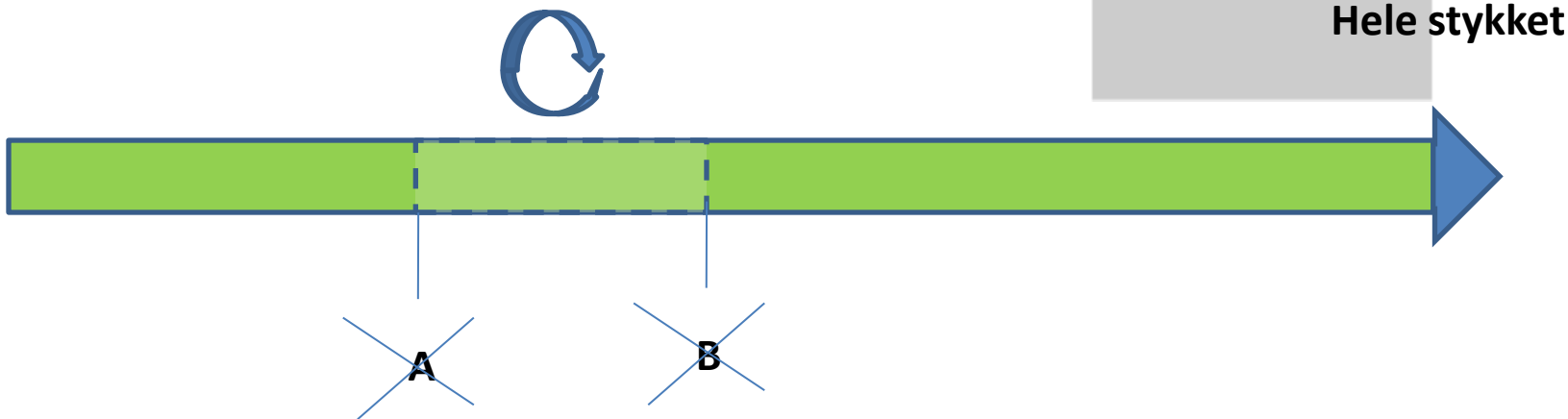
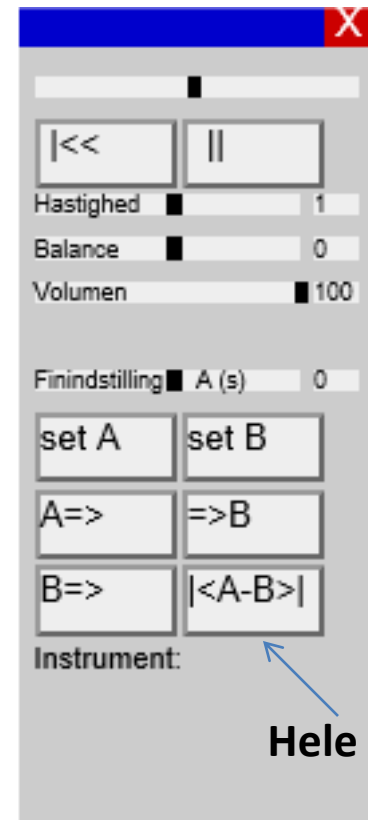




Spil hele melodien igen

- Afslut A B funktion med

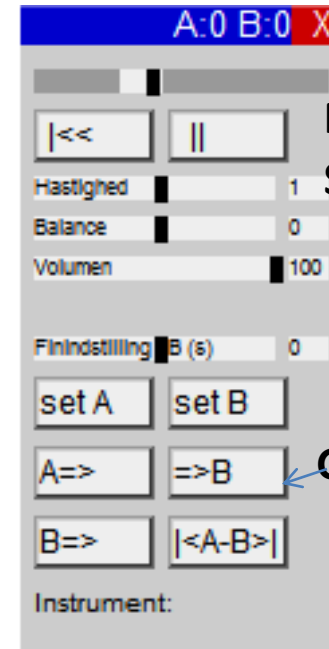
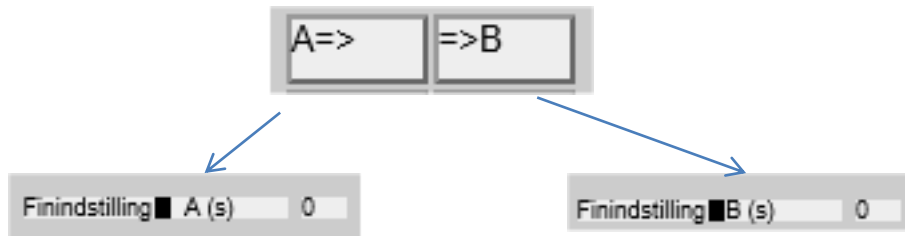

`|<A-B>|` -knap





Finjustering

- Brug knapperne
– For at finjustere henholdsvis A og B



Pause spil
Spil langsomt


Finjuster AB

Gå til A

Gå til B



Afhængigt af hvor du trykker på fininstilleren flytter A og B punktet sig





Spil langsomt

Hastigheds skyderen

- Tastatur 5 = 50% hastighed
- Tastatur 6 = 60% hastighed
- Osv.
- Tastatur 1 = normal hastighed
- + og – (minus) tast kan også bruges





Tastatur kommandoer

- **P ->Play / Pause**
- **S ->Rewind (Start forfra)**
 - + Spil 10% hurtigere
 - - (minus) Spil 10 % Langsommere
- **1 spil normalt tempo**
 - 2 spil dobbelt tempo
 - 3 spill i 150% tempo
- **5 Spil i 50% tempo**
 - 6 Spil i 60% tempo
 - 7 Spil i 70% tempo
- **8 Spil i 80% tempo**
 - 9 Spil i 90% tempo
- **A sæt henoldsvis start af sløjfe**
- **B sæt slutning af sløjfe**
- **F spil forbi enden af A/B sløjfen**
 - C gå til A-punkt
 - D gå til B-punkt
- **R afslut A/B function og spil hele melodien.**
 - N Forskellige funktioner
 - Sidste Søgning/Sidst Spillet : Gå til næste melodi
 - X: Gå til forrige melodi
 - V gå til venstre kanal (2. stemme som regel)
 - R gå til højre kanal (1. stemme som regel)
 - M for at spille begge kanaler



Gode råd når man øver

- Start altid langsomt
- Brug øret i stedet for øjet
 - Prøv at lære uden at kigge på noden
- Brug hørtelefoner og sordin
 - Så kan du øve uden at genere nabo og familie
 - Med hørtelefoner lytter du mere til hjemmesidens musik end til dig selv. Kan være en god øvelse.